

Crossheim

AKU teleskopická prořezávací pilka XL



MODEL: C25038

Konstrukce produktu

Napínací kolečko řetězu

Řezací hlava

Vodící lišta


Teleskopická tyč

Pojistný spínač

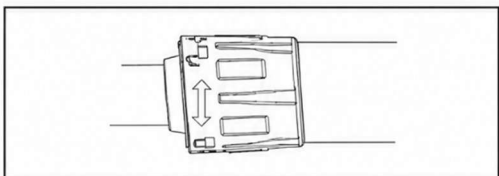
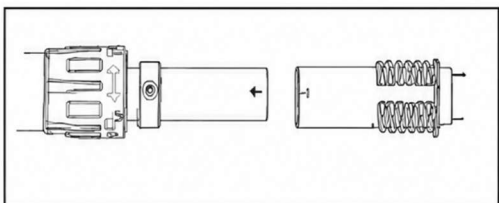
Spouštěcí páčka

Akumulátor

Kroky instalace



Přípevnění tyče



⚠ UPOZORNĚNÍ: Vždy se ujistěte, že je nářadí vypnuté a bateriový akumulátor je vyjmut, před nastavováním nebo kontrolou funkcí nářadí.

- Nevystavujte baterii extrémním podmínkám, jako jsou vysoké teploty nebo nárazy. V opačném případě může dojít ke zranění osob v důsledku úniku roztoku elektrolytu.
- Před nabíjením zkontrolujte, zda je povrch baterie čistý a suchý.
- Baterie tohoto výrobku není při dodání plně nabitá. Proto musí být před prvním použitím nabita.
- Nenabíjejte baterii po dlouhou dobu. Baterii zcela nevybíjejte.
- Vždy mějte na paměti platné bezpečnostní pokyny, požadavky na ochranu a environmentální legislativu.
- Zkontrolujte, zda je vypínač v poloze vypnuto.
- Připojte nabíječku do odpovídajícího konektoru pro bateriový blok.
- Ujistěte se, že napájení odpovídá jmenovitým hodnotám na nabíječce a adaptéru.
- Průměrná doba nabíjení jsou 2 hodiny.
- Po dokončení nabíjení odpojte bateriový blok od zdroje napájení.
- Zajistěte, aby byla baterie dobíjena alespoň jednou za tři měsíce.

Pokyny k obsluze

- Při používání tohoto zařízení noste vhodný oděv a pracovní rukavice.
- Před každým použitím se ujistěte, že pás (řemen) běží normálně.
- Spínač start/vypnuto a bezpečnostní spínač musí být v provozuschopném stavu.
- Pokud je spínač poškozen, přestaňte zařízení používat.
- Ujistěte se, že napětí zdroje napájení je shodné s napětím na štítku s údaji.
- Riziko zranění lze snížit nošením osobních ochranných pracovních prostředků a zajištěním správného fungování zařízení.
- Za účelem úspory elektrických baterií a zajištění co nejlepší životnosti neřežte mokré a suché větve o průměru nad 60 mm a 20 mm.
- Při ukončení provozu vypněte vypínač a odpojte bateriový box.
- Když je zařízení v chodu, udržujte druhou ruku ve vzdálenosti nejméně 15 cm od oblasti řezání čepelí a držte ji v bezpečné vzdálenosti od čepelí.
- Nenuťte toto zařízení řezat větší větve silou, jinak by se čepel mohla zdeformovat nebo zaseknout.
- V chladném nebo vlhkém počasí vložte bateriový blok pod voděodolný oděv, abyste jej chránili, nepoužívejte toto zařízení v dešti.
- Doporučujeme po každodenním používání odpojit bateriový blok a vypnout vypínač.
- Pokud má uživatel pocit, že proud není dostatečně silný nebo řezání není dostatečně plynulé, zkontrolujte, zda není baterie vybitá nebo čepel tupá.

Čištění a údržba

- Úkony oprav, které zde nejsou uvedeny, musí provádět servisní středisko.
- Pro zajištění bezpečného používání lze použít pouze originální díly.
- Před zahájením jakékoli opravy nebo údržby zařízení prosím vypněte.
- Odpojte baterii od pily a uložte baterii do bezpečného obalu.
- Při dotyku s bezpečnostními čepelími noste ochranné rukavice. Zabráníte tím pořezání uživatele o ostrou čepel.

- Následující čištění a údržba musí být prováděny pravidelně. Tím je zajištěn dlouhodobý a spolehlivý provoz zařízení.

Údržba

- Po každém použití řetěz pečlivě očistěte. Otřete řetěz mazacím olejem a postříkejte ochranným sprejem na kovy.
- Na zařízení nestříkejte vodu ani ho nevystavujte vodě. Mohlo by to způsobit úraz elektrickým proudem.
- Udržujte větrací otvory, kryt motoru a rukojeť zařízení v čistotě.
- K čištění použijte vlhký hadřík nebo kartáč.
- Nepoužívejte nevhodné čisticí prostředky. V opačném případě může dojít k poškození zařízení.
- Po každém použití čepel pečlivě očistěte. K otření čepele a ošetření kovu za účelem ochrany čepele použijte naolejovaný hadřík.
- Po 8 hodinách nepřetržitého provozu odstraňte z předního krytu zařízení nečistoty, jako je například prach.

Skladování

- Abyste zajistili, že bude baterie plně nabitá, vyvarujte se skladování pily v extrémně horkém nebo chladném prostředí.
- Pokud nebudete zařízení delší dobu používat, před uskladněním z něj prosím vyjměte baterii.
- Zkontrolujte vypínač, zda je vypnutý či nikoli.
- Baterie by měla být skladována v suchém prostředí při:
- Pro zajištění dlouhé životnosti zařízení jej skladujte v plně nabitém stavu.
- Skladovací teplota: -5 °C – 30 °C
- Během skladování nezapínejte hlavní vypínač.

ZAPOJENÍ ZÁSTRČKY Tento spotřebič je dodáván se síťovým adaptérem/nabíječkou.

NEPOUŽÍVEJTE, pokud zásuvky ve vašem domě nebo kanceláři nejsou vhodné pro kolíky zástrčky síťového adaptéru/nabíječky tohoto výrobku. Pokus o zasunutí síťového adaptéru/nabíječky do nesprávné zásuvky pravděpodobně způsobí nebezpečí úrazu elektrickým proudem nebo poškození. NEPOUŽÍVEJTE s žádným jiným síťovým transformátorem/nabíječkou než s tím, který je dodáván s tímto výrobkem.

POKYNY PRO PÉČI A ČIŠTĚNÍ

- Před čištěním vždy vypněte a odpojte ze sítě.
- NEPONOŘUJTE do vody. Nebezpečí úrazu elektrickým proudem.
- K čištění tohoto spotřebiče NEPOUŽÍVEJTE abrazivní čisticí prostředky ani ostré nástroje.
- Povrchy otírejte měkkým suchým hadříkem.
- Před dalším použitím nechte důkladně uschnout.
- Spotřebič skladujte na chladném a suchém místě.

LIKVIDACE

- Veškeré obaly, papír, kartony a balení zlikvidujte v souladu s místními předpisy pro recyklaci.
- Na konci životnosti výrobku se ohledně likvidace informujte v místě bydliště ve středisku pro recyklaci domovního odpadu.
- Plasty, plastové sáčky – toto je vyrobeno z následujícího recyklovatelného plastu.